

Hjälpmニュアル för registrering Alloggio privatboende

1. Gå in på länken: <https://www.alloggio.se/skapa-objekt>

The screenshot shows the Alloggio website's registration page for private accommodation. The page title is "Hyr ut ditt boende". Below the title, there is a brief introduction: "Här registrerar du ditt boende på Alloggios uthyrningsnätverk. Det är kostnadsfritt att registrera ditt boende och du kommer igång på 10 minuter. Tänk på att lägga upp ett boende per annons då den blir bokningsbar online. Vid behov kan du kan senare lägga upp flera boenden."

The main form is titled "Typ av boende" and includes several input fields:

- A dropdown menu for "Typ av boende" with options: Hus, Lägenhet, Bed & Breakfast, Stuga, Husvagn, Gästrum, Lokal, and Båt.
- A text input field for "Sovplatser" with the value "2".
- A text input field for "Ort" with the placeholder "Skriv ort och välj i listan".
- A dropdown menu for "Välj evenemang".

Red annotations highlight key elements:

- A box on the left contains instructions: "Fyll i vilket sorts boende du har.", "Antal sovplatser", "Vilken ort boendet finns på", and "Samt de evenemang du ska annonsera för". Red arrows point from this box to the corresponding form fields.
- A box at the bottom right contains instructions: "Här kan du läsa om villkoren för uthyrning" and "Klicka sedan på knappen och fortsätt din registrering". Red arrows point from this box to the "Lägg upp mitt boende gratis!" button and the small link "Genom att lägga upp mitt boende godkänner jag förmedlingsavtalet, integritetspolicy samt försäkringsvillkoren".

2. Fyll i uppgifter för att skapa ditt konto. OBS! Detta är era framtida inloggningsuppgifter till www.alloggio.se

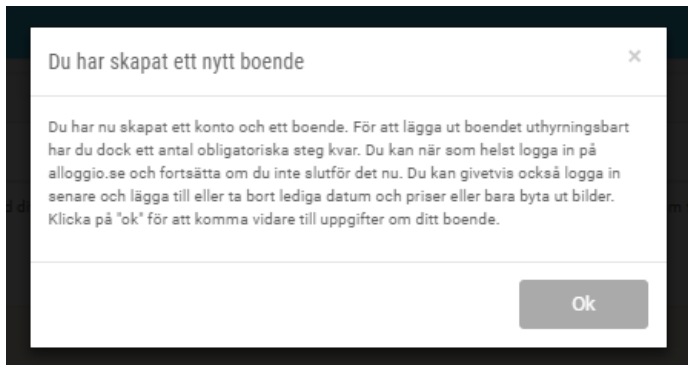
The screenshot shows the "Skapa konto" registration form. It includes the following input fields:

- Förnamn
- Efternamn
- E-post
- Verifiera e-postadress
- Lösenord
- Verifiera lösenord
- Ditt mobilnummer

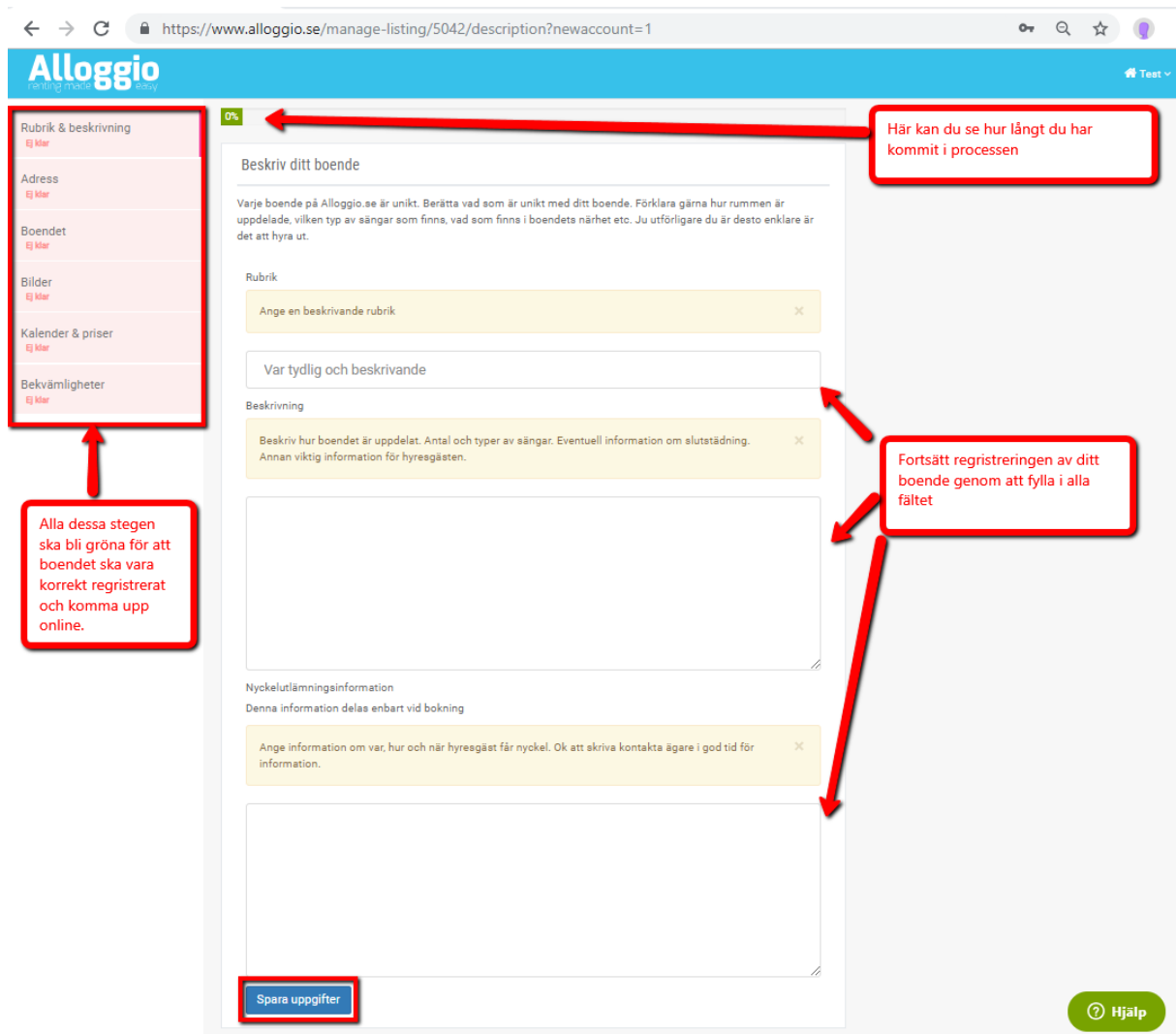
Below the form, there is a link: "Har du redan ett konto? - Klicka här". At the bottom, there are two buttons: "Avbryt" and "Bli medlem".

3. Du får sedan upp följande meddelande:

Läs igenom och Välj Ok



4. I nästa steg ska du börja fylla i alla texter till ditt boende. Följ vad som står på skärmen:



Rubrik & beskrivning
Ej klar

Adress
Ej klar

Boendet
Ej klar

Bilder
Ej klar

Kalender & priser
Ej klar

Bekvämligheter
Ej klar

0%

Beskriv ditt boende

Varje boende på Alloggjo.se är unikt. Berätta vad som är unikt med ditt boende. Förklara gärna hur rummen är uppdelade, vilken typ av sängar som finns, vad som finns i boendets närhet etc. Ju utförligare du är desto enklare är det att hyra ut.

Rubrik

Ange en beskrivande rubrik

Var tydlig och beskrivande

Beskrivning

Beskriv hur boendet är uppdelat. Antal och typer av sängar. Eventuell information om slutstädning. Annan viktig information för hyresgästen.

Nyckelutlämningsinformation

Denna information delas enbart vid bokning

Ange information om var, hur och när hyresgäst får nyckel. Ok att skriva kontakta ägare i god tid för information.

Spara uppgifter

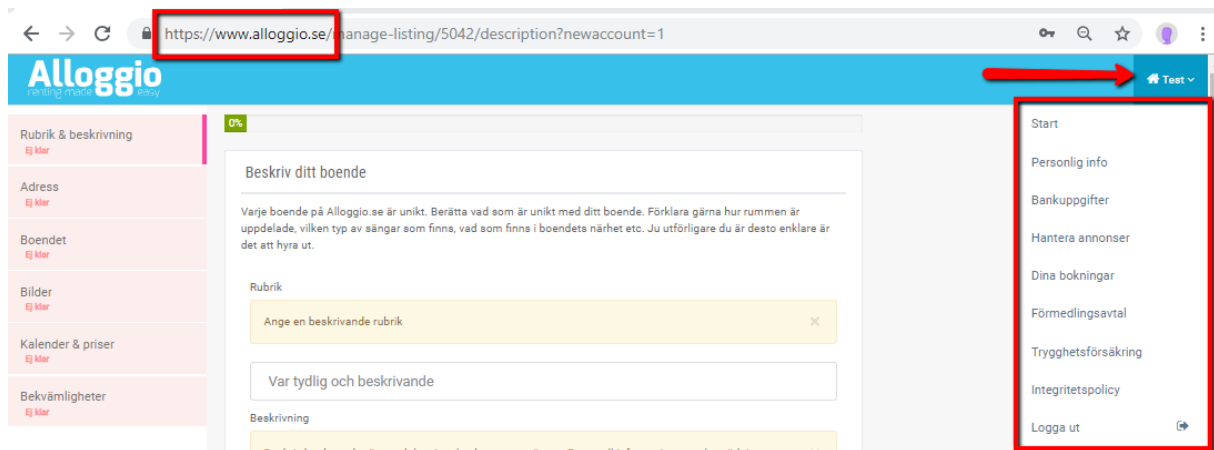
Hjälp

Här kan du se hur långt du har kommit i processen

Fortsätt registreringen av ditt boende genom att fylla i alla fälten

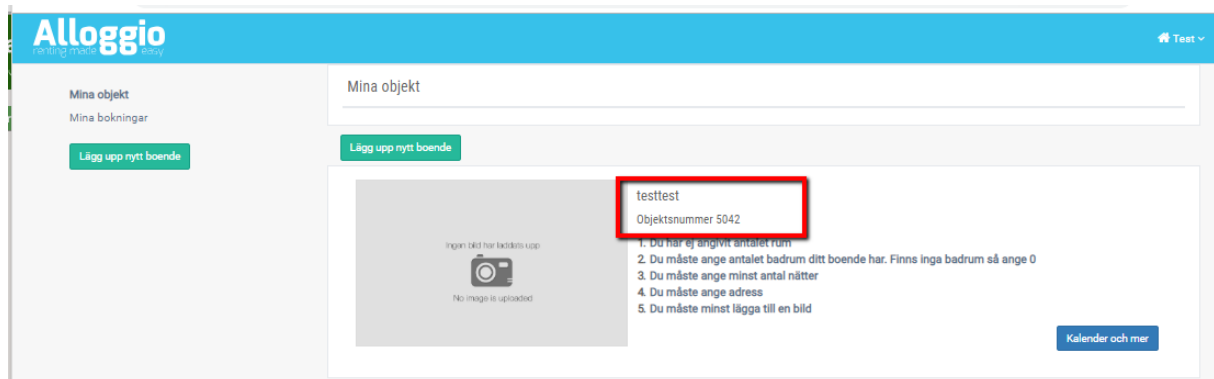
Alla dessa stegen ska bli gröna för att boendet ska vara korrekt registrerat och komma upp online.

5. Du kommer åt all info gällande ert konto i menyn uppe till höger:



6. När annonsen för boendet är klart så kommer du kunna se er "annons" under Hantera Annonser.

Det ser ut såhär:



7. Det tar sedan ett par dagar innan ert boende syns online på Evenemangets hemsida.

Boendeannonsen ska synas igenom några olika system för att komma ut online. Vi på Nordic Travel administrerar detta. Skulle ert boende inte vara online veckan efter registreringen så kontakta Nordic Travel på oringen@nordictravel.se Ange då gärna ert namn och ert boendes nummer som det får vid registreringen. Se ovan bild.

8. När en bokning görs på ert boende så får ni ett mail om detta till er mail. Förutsatt att rätt mailadress är angivet vid registreringen. Ni ser även bokningen inne i ert Alloggio. Ni kan alltid logga in där med er inloggningsuppgifter på www.alloggio.se